

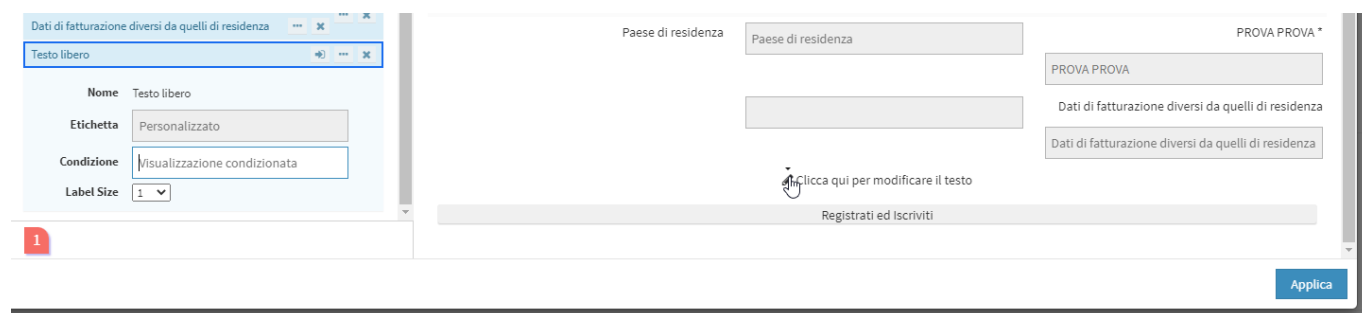
Didattica, Iscrizione studenti - Creare un link cliccabile nel Form di Vendita

di

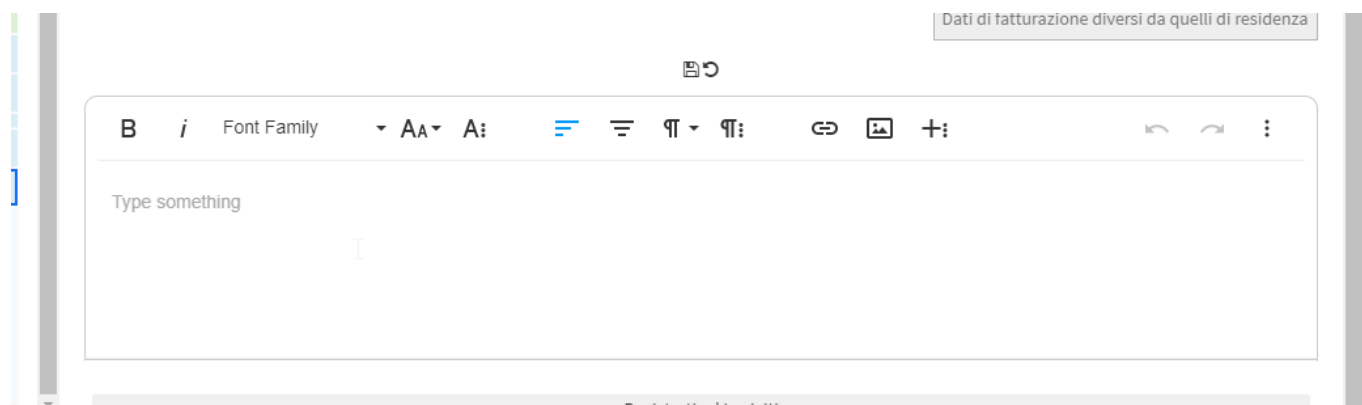
Pagina web della guida: <http://wiki.scuolasemplice.it/amministrazione/didattica/creare-un-link-cliccabile-nel-form-di-vendita/>

All'interno della **Form di vendita**, nel percorso **Configurazione ? Form di Vendita ? Modifica** è possibile inserire un link cliccabile all'interno di un testo libero per poter scaricare un file da leggere (come file per la Privacy, Termini e Condizioni, istruzioni varie, file del corso ecc..)

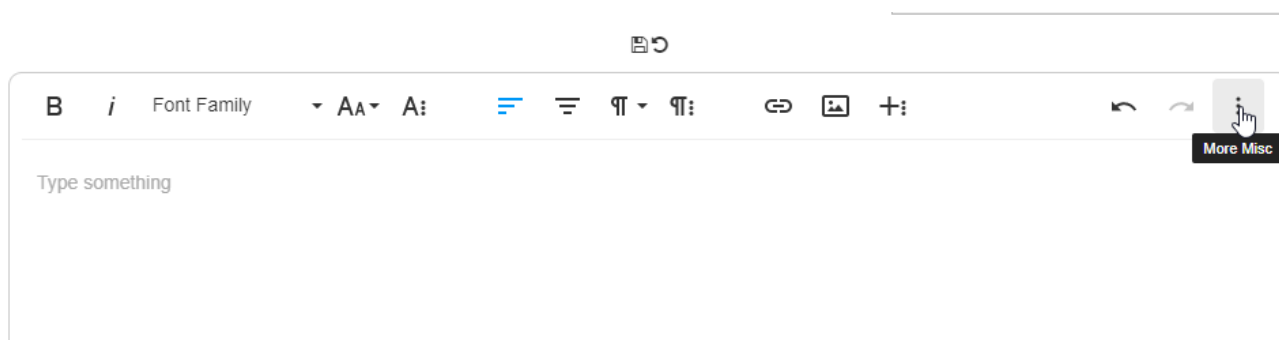
All'interno di Modifica nella Form di Vendita è necessario creare una campo di **Testo Libero** e fare clic su **Clicca qui per modificare il testo**:



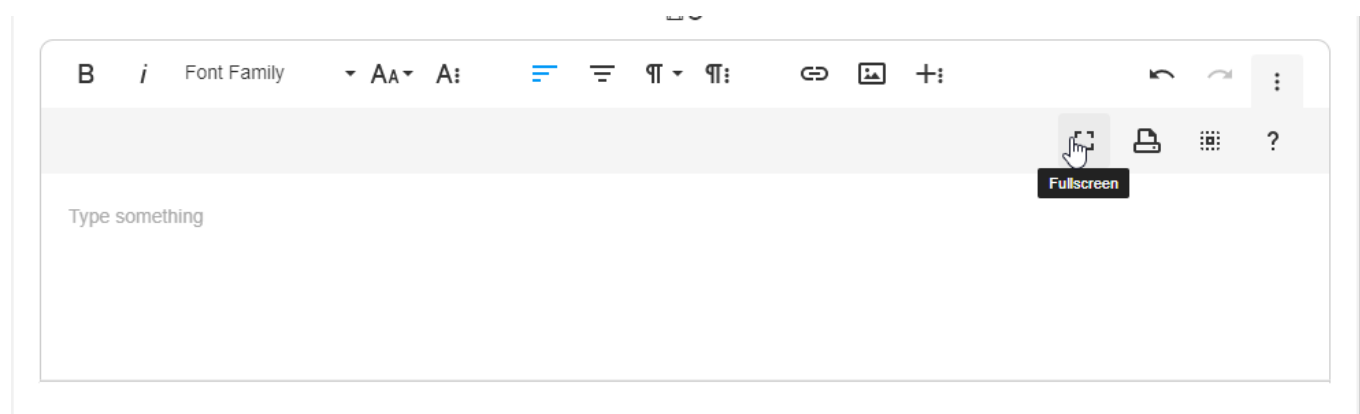
Comparirà il seguente **campo compilabile**:



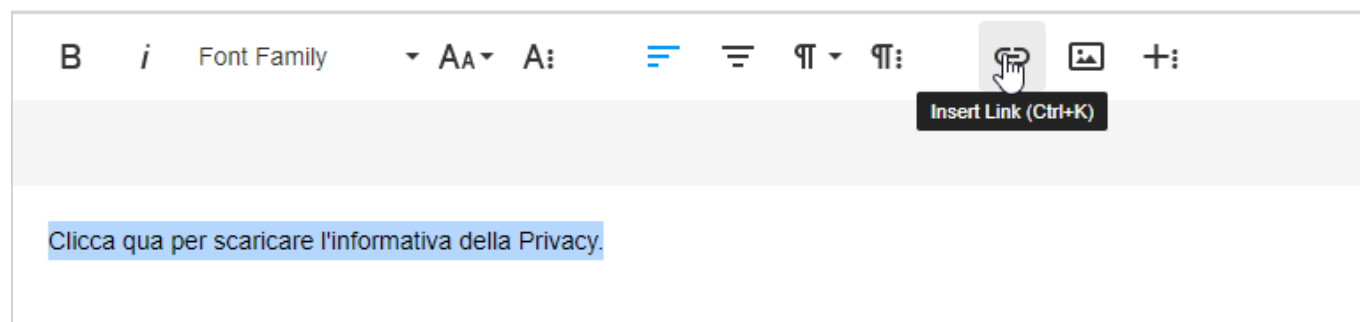
Per fare questa operazione è consigliabile ingrandire la finestra di lavoro, cliccare sui **tre pallini** in alto a destra:



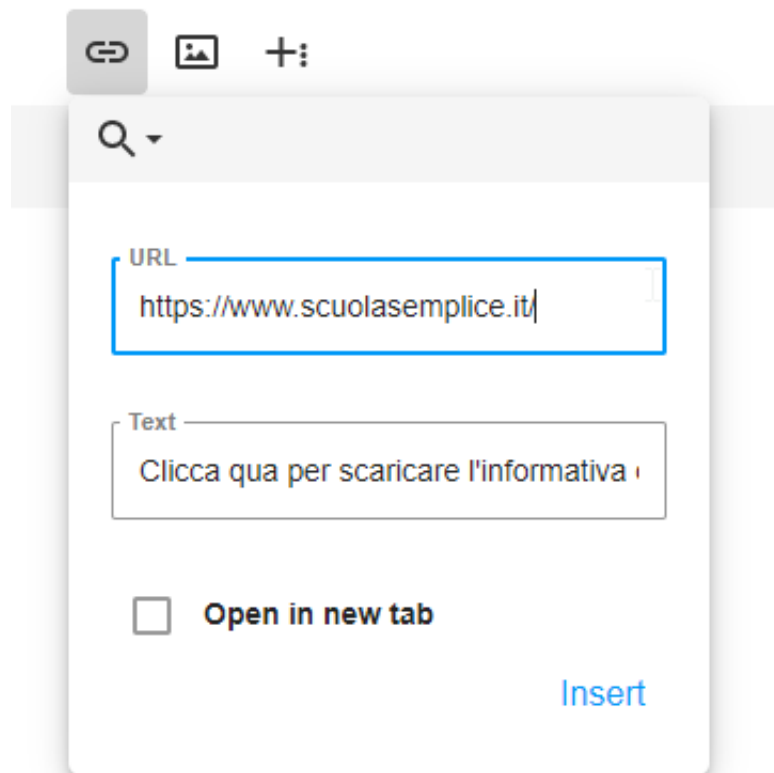
E poi su **Fullscreen**:



Ora che avremo la visualizzazione a schermo intero, creiamo la nostra **scritta cliccabile** e **selezioniamola tutta**, poi premiamo l'icona **Insert Link**:



Dalla finestra che compare inseriamo nella prima box il **link** che vogliamo, opzionalmente è possibile spuntare l'opzione **Open in new Tab** per far sì che il link venga aperto in un'altra scheda del browser:



The image shows a user interface for creating a clickable link. At the top, there are three icons: a link icon, a picture icon, and a plus icon. Below these is a search icon. The main form has two input fields. The first is labeled 'URL' and contains the text 'https://www.scuolasemplice.it'. The second is labeled 'Text' and contains the text 'Clicca qua per scaricare l'informativa'. Below the 'Text' field is a checkbox labeled 'Open in new tab' which is currently unchecked. At the bottom right of the form is a blue button labeled 'Insert'.

Premere **Insert** per confermare la creazione del testo cliccabile.

Consiglio: Modificare il testo cliccabile con caratteristiche quali grassetto o sottolineato per rendere chiaro che è un testo cliccabile.

Nota: E' possibile inserire link di download a file Dropbox, Drive, Mega ed altri servizi di cloud service

Questa guida è tratta dalla [Wiki di ScuolaSemplice](#).

ScuolaSemplice è una soluzione [BLU CLOUD SRL](#) - P.IVA 02176700512 © 2017 Tutti i diritti riservati.