

## Impostazione generali - Librerie e noleggio prodotti

di

Pagina web della guida: <http://wiki.scuolasemplice.it/amministrazione/impostazione-generali/librerie-e-noleggio-prodotti/>

In questa guida verrà illustrato come caricare prodotti noleggiabili e come interagire all'inventario da account studente.

Per configurare la Libreria per prima cosa si dovrà andare nella sezione **Magazzino** per poi andare sul catalogo dei prodotti e procedere cliccando **aggiungi/modifica**, per aggiungere o modificare un prodotto, poi si deve spuntare l'opzione "**Il prodotto è noleggiabile**".

Per richiedere una rata per il periodo di noleggio andranno indicati gli importi **Giornalieri, Settimanali e Mensili** negli appositi campi sottostanti:

<input type="checkbox"/> Si tratta di un bene digitale	
Unità di misura *	Non disponibile / Non applicabile ▾
Descrizione del prodotto	What separates us from animals? What connects us? Award-winning cartoonists Peter and Maria Hoey probe these mysteries. Coin-Op Comics, two brilliant creators present their first graphic novel: a menagerie of wild tales. Pushing the boundaries of exploring the mysterious relationships between humans and other animals. A girl who keeps pigeons starts receiving messag
	<input checked="" type="checkbox"/> Il prodotto è noleggiabile
Prezzo noleggio giornaliero (€)	5
Prezzo noleggio settimanale (€)	20
Prezzo noleggio mensile (€)	50

NB: È possibile inoltre cercare i libri tramite l'API di Google Libri basta inserire il codice ISBN nel campo "**Codice ISBN**" che sarà visibile inserendo la spunta "**Cerca un libro tramite codice ISBN**" e cliccando il pulsante "**Cerca**". Le informazioni come il titolo del libro, l'immagine di copertina e la descrizione del prodotto saranno automaticamente recuperati ed inserite nella descrizione:

<input checked="" type="checkbox"/> Cerca un libro tramite codice ISBN		
Codice ISBN	<input type="text" value="Inserisci il codice ISBN"/>	<input type="button" value="Cerca"/>

Per procedere con il noleggio si dovrà andare nella sezione **Magazzino? Gestione Noleggi**:

Data	Utente	Prodotto	Qtà	Magazzino	Ordine	N. rinnovo	Inizio	Fine	Data ritorno	Stato	Note	Operated
5/3/2026	...	Any Empire	1	Arcoz - Piana della Franciosa	manuale	/	5/3/2026	12/3/2026	-	Attivo		[+]
4/3/2026	...	Any Empire	1	Arcoz - Piana della Franciosa	manuale	/	11/3/2026	18/3/2026	-	Attivo		[+]
4/3/2026	...	Any Empire	3	Arcoz - Piana della Franciosa	manuale	/	4/3/2026	8/3/2026	4/3/2026	Chiuso		[+]
4/3/2026	...	Any Empire	1	Arcoz - Piana della Franciosa	manuale	1	3/3/2026	14/3/2026	4/3/2026	Chiuso		[+]
4/3/2026	...	Any Empire	9	Arcoz - Piana della Franciosa	manuale	/	3/3/2026	13/3/2026	-	Chiuso		[+]
4/3/2026	...	Any Empire	3	Arcoz - Piana della Franciosa	manuale	/	4/3/2026	22/3/2026	-	Attivo		[+]
28/3/2026	...	Any Empire	1	Arcoz - Piana della Franciosa	manuale	1	27/3/2026	18/3/2026	3/3/2026	Chiuso		[+]
28/3/2026	...	Any Empire	1	Arcoz - Piana della Franciosa	manuale	/	28/3/2026	15/3/2026	-	Attivo		[+]
28/3/2026	...	Any Empire	9	Arcoz - Piana della Franciosa	manuale	/	28/3/2026	5/3/2026	-	Chiuso		[+]

Per aggiungere manualmente un noleggio di dovrà quindi cliccare sul pulsante "Crea noleggio" e riempire i campi richiesti presenti nella pagina:

**+ Create rental**

User  
Search student...

Warehouse: -- Select location --  
Product: -- Select product --  
Qty: 1

Select a location to see availability

Start: 04/03/2026  
Duration: 30  
Unit: days  
End: 03/04/2026

Notes (Optional)

Cancel Emit rental

Il nuovo noleggio sarà quindi mostrato nell'apposito elenco in **Gestione Noleggi**:

Data	Utente	Prodotto	Qtà	Magazzino	Ordine	N. rinnovo	Inizio	Fine	Data ritorno	Stato	Note	Operated
6/3/2026	...	Apocrypha Now	1	Comp	manuale	/	6/3/2026	20/3/2026	-	Attivo		[+]

Per gestire ogni singolo noleggio dall'interfaccia dell'amministrazione si dovrà cliccare sul pulsante "Gestione Noleggi" sulla destra di esso.:

Data	Utente	Prodotto	QIS	Magazzino	Online	N. rinnovo	CAMBIO DICTURA	Fine	Data ritorno	Stato	Note	Operazioni
5/6/2026	Rossati Giulia	ET	1	My Language	preso manualmente	/	5/6/2026	14/6/2026	-	OK		  

Da qui verranno mostrate tutte le informazioni relative al noleggio, la possibilità di aggiungere delle note e le operazioni possibili:

### Gestione noleggio

#### Dettagli Studente


Nome: ██████████  
Indirizzo e-mail: ██████████  
Data di nascita: 30/11/-0001

#### Dettagli noleggio

Prodotto: Apocrypha Now  
Magazzino: Como  
Inizio: 6/2/2026  
Fine: 20/2/2026  
Durata: 14 giorni (0.5 Mesi)



#### Note



Ciao!

Modifica scadenza  

#### Operazioni

Registra la restituzione del bene o rinnova il noleggio.


 Registra restituzione  Rinnovo noleggio



 

Nella sezione "**Operazioni**" sarà presente il pulsante "**Registra restituzione**" che permette di chiudere il noleggio, e il prodotto verrà contrassegnato come restituito nell'inventario:

### Operazioni

#### Registra restituzione

Data ritorno  

  Registra restituzione

Sempre dalle

Operazioni sarà possibile rinnovare il noleggio con il pulsante "**Rinnovo noleggio**", cliccando su di esso si dovranno completare due passaggi per arrivare alla conferma, prima indicare di quanto effettuare il rinnovo:

The screenshot shows a dialog box titled "Rinnovo noleggio" with a close button (X) in the top right corner. At the top, there are two steps: "1 Durata" (highlighted in green) and "2 Conferma". Below the steps, the following information is displayed:

- Utente: [blurred text]
- Prodotto: [blurred text]
- Fine: 3/4/2026

There are two input fields:

- Unità**: A dropdown menu currently showing "giorni".
- Durata**: A text input field containing the number "30".

At the bottom right, there are two buttons: "Annulla" (red) and "Avanti" (blue).

E poi confermarlo:

The screenshot shows the same dialog box, now at step "2 Conferma" (highlighted in green). The "1 Durata" step is now greyed out. The information displayed is:

- Utente: [blurred text]
- Prodotto: [blurred text]
- Durata: 30 giorni
- Data prevista rientro: 3/5/2026

At the bottom right, there are three buttons: "Annulla" (red), "Indietro" (orange), and "Conferma rinnovo" (green with a checkmark).

Per ogni noleggio verrà registrato un ingresso nel giorno di inizio del noleggio ed un'uscita nel giorno di fine:

Lista dei movimenti -- Tutti i movimenti --

Seleziona elementi: 21

... Tutti i prodotti ...    ... Tutte le marche ...    ... Tutte le azioni ...    ... Tutti i metodi ...    ... Tutti gli usi ...    Cerca un item nell'archivio

Data	Numero ordine	Magazzino	Prodotto	Azione	Pezzi	Motivo	Metodo / Operatore	Operazioni
2026-02-06 15:11:39	---	Como	Apocrypha Now	Scatto	1	noleggio	...	
2026-06-02 08:00:00	1	Como	Apocrypha Now	Carico	3	Carico manuale	...	
2026-02-05 17:08:03	---	ANZO - Piano della PIAZZESCA	Any Empire	Carico	1	noleggio	...	
2026-02-05 16:27:21	---	ANZO - Piano della PIAZZESCA	Any Empire	Scatto	1	noleggio	...	
2026-02-04 18:01:30	---	ANZO - Piano della PIAZZESCA	Any Empire	Scatto	1	noleggio	...	
2026-02-04 17:04:31	---	ANZO - Piano della PIAZZESCA	Any Empire	Carico	3	noleggio	...	
2026-02-04 17:03:56	---	ANZO - Piano della PIAZZESCA	Any Empire	Scatto	3	noleggio	...	
2026-02-04 18:59:29	---	ANZO - Piano della PIAZZESCA	Any Empire	Carico	1	noleggio	...	

## SEZIONE STUDENTI:

Dall'area personale gli studenti troveranno la sezione dedicata "**Noleggi**" per interagire con i beni noleggiabili nell'inventario.

Potranno inviare la richiesta di noleggio e se un oggetto non è disponibile potranno attivare la ricezione di notifiche una volta che torneranno disponibili, di seguito le differenze tra le schermate nei due casi:


Nel caso in cui l'oggetto sia **disponibile**:

Lista noleggio


### 1. Scegli il prodotto

Clicca su un prodotto per selezionarlo. Poi indica dove ritirarlo e le date.


Filtra per nome




Animal Stories  
da 5,00 €/gg - 10,00 €/sett. - 50,00 €/vase




Any Easy Intimacy  
da 1,00 €/gg - 5,00 €/sett. - 20,00 €/vase



Any Empire  
da 1,00 €/gg - 7,00 €/sett. - 20,00 €/vase



Apocrypha Now



Coin-Op Comics Anthology:  
1997-2017

### 2. Dove ritirare e quando

Sede\*

Inizio\*

Qtà

Durata\*   Fine: 03/05/2028

Note

Nel caso in cui l'oggetto **non sia disponibile**:

L'attivazione del noleggio richiede la conferma da parte della segreteria e risulterà quindi in attesa di approvazione fino a quel momento:

Prodotto	Sede	Inizio	Fine	Stato
Any Empire	Arezzo - Piero della Francesca	11/2/2026	18/2/2026	Attivo
Apocrypha Now	Como	10/2/2026	3/3/2026	In attesa di approvazione

Da Amministratore si potrà approvare o meno il noleggio dalla sezione Magazzino? Gestione Noleggi con gli appositi pulsanti presenti sulla destra:

Data	Uscita	Prodotto	Q.tà	Magazzino	Ordine	N. rinnovo	Inizio	Fine	Data ritorno	Stato	Note	Operazioni
10/2/2026		Apocrypha Now	1	Como	Aspetto manutenzione	/	10/2/2026	3/3/2026		In attesa di approvazione		Informami quando torna disponibile Approva noleggio

Questa guida è tratta dalla [Wiki di ScuolaSemplice](#).

ScuolaSemplice è una soluzione [BLU CLOUD SRL](#) - P.IVA 02176700512 © 2017 Tutti i diritti riservati.