

## Configurazione, Didattica - Modifica spostamento e cancellazione di una lezione da parte di un docente abilitato

di

Pagina web della guida: <http://wiki.scuolasemplice.it/amministrazione/configurazione/modifica-spostamento-e-cancellazione-di-un-corso-da-parte-di-un-docente-abilitato/>

La segreteria può abilitare i docenti affinché gestiscano i corsi in modo autonomo.

In base al tipo di funzionalità concessa, sarà possibile svolgere diverse operazioni: **Pianificazione, Modifica, Recupero e Cancellazione** di una lezione.

NOTA BENE: Ognuna di queste operazioni può avvenire sia da Web che da App.

### Modifica lezione lato Web

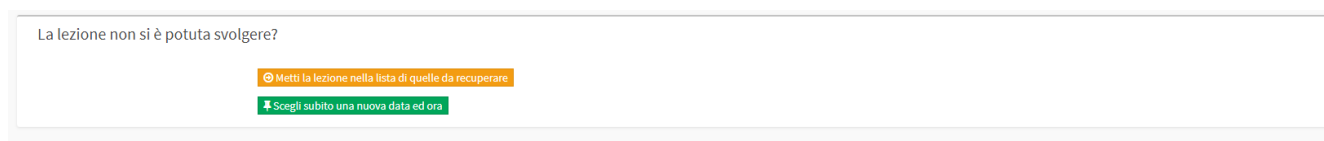
La modifica può avvenire sia dall'agenda delle lezioni che dal calendario.

Per quanto riguarda l'agenda delle lezioni, vi basterà accedere al corso che dovrete modificare, andando poi a selezionare la prima delle icone sotto riportate.

In questo modo potrete modificare una lezione per la quale non è stata ancora registrata la presenza.



Tramite la prima icona si accederà ad una schermata dove sarà possibile modificare la data e l'ora della lezione.




Cliccando su scegli subito una nuova data ed ora si aprirà un calendario settimanale dove per indicare il nuovo orario vi basterà trascinare in uno spazio vuoto il riquadro della nuova lezione. Per concludere la procedura cliccare sul tasto rischedula la lezione.

08:00							
09:00							
10:00							
11:00							
12:00							
13:00							
14:00							
15:00							
16:00							
17:00							
18:00							
19:00							

## Lato App

La modifica si effettuato entrando sulla pagina **Corsi** cliccando sul **Nome del corso** navigare nella tab **Lezioni**. Da qua selezionare la **lezione** che si vuole modificare, poi **Mostra Opzioni**:





## Inserimento presenza


Strisciare di lato per cambiare lezione

VENERDÌ, 29 LUGLIO

### Prova commenti app

 Adesso

 dalle ore 09:10 alle 10:10



≡ MOSTRA OPZIONI ≡

### Presenze non attive per date future

Note / Programma della lezione\*  
(visibile a studenti e tutori)

Homework

Note private per la segreteria\*

*\* La direzione richiede l'inserimento di un commento di almeno 10 caratteri*

Registra presenze/assenze

Ora compariranno le azioni effettuabili, tra cui *sposta ad altra data/ora*, *annulla lezione*, *lezione da recuperare*:



## Inserimento presenza

Strisciare di lato per cambiare lezione

VENERDÌ, 29 LUGLIO

### Prova commenti app

 Adesso

 dalle ore 09:10 alle 10:10



≡ NASCONDI OPZIONI ≡

sposta ad altra data/ora

annulla la lezione

lezione da recuperare

### Presenze non attive per date future

Note / Programma della lezione\*  
(visibile a studenti e tutori)

Homework

Note private per la segreteria\*

\* La direzione richiede l'inserimento di un commento di almeno 10

*Sposta ad altra data/ora:* Consente di spostare la lezione ad un altro giorno e ora.

*Annulla lezione:* La lezione verrà annullata.

*Lezione da recuperare:* Inserisce la seguente lezione come lezione "Da recuperare"

Questa guida è tratta dalla [Wiki di ScuolaSemplice](#).

ScuolaSemplice è una soluzione [BLUCCLOUD SRL](#) - P.IVA 02176700512 © 2017 Tutti i diritti riservati.