

## Didattica - Copiare l'agenda delle lezioni di un Corso Flessibile

di

Pagina web della guida: <https://wiki.scuolasemplice.it/amministrazione/didattica/copiare-lagenda-delle-lezioni-di-un-corso-flessibile/>

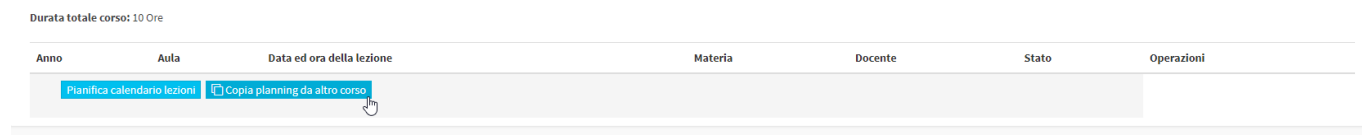
E' possibile copiare un calendario di lezioni da un altro corso flessibile già calendarizzato e presente sul gestionale.

Il nuovo corso flessibile che si sta creando deve avere:

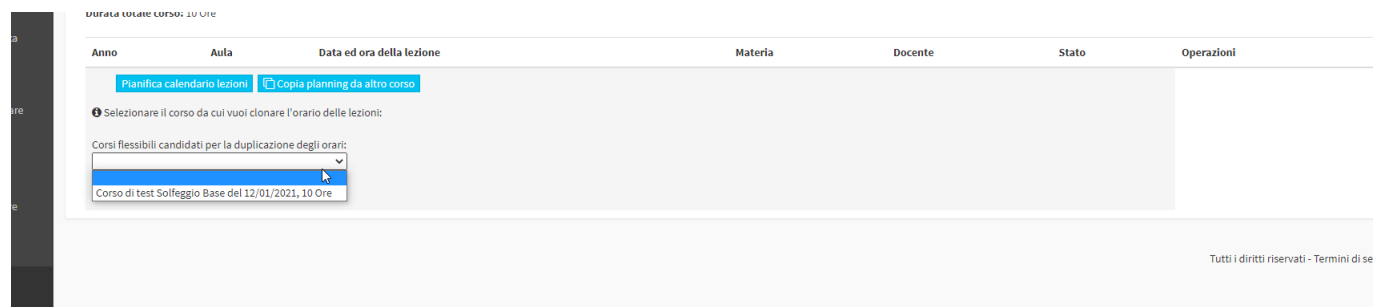
- **Una data di inizio impostata**
- **Un numero predefinito di ore**
- **Un numero di ore uguale (o simile) a quelle del corso da cui vogliamo clonare le lezioni (con uno scarto di circa 4 ore)**
- **La materia uguale a quella del corso che vogliamo clonare**

**Nota: E' possibile copiare il Planning solo di altri Corsi Flessibili.**

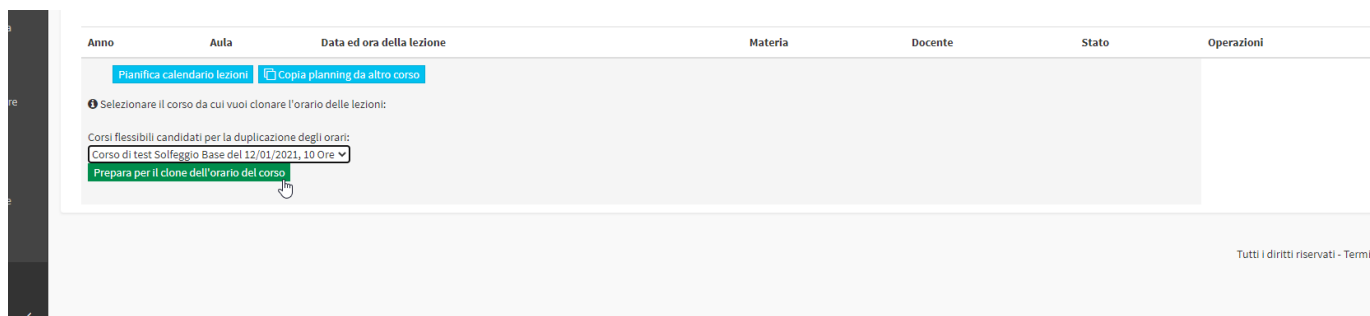
Una volta che saranno configurate tutte queste impostazioni sarà possibile navigare nell'**Agenda delle Lezioni** e cliccare il tasto blu **Copia Planning da altro Corso**:



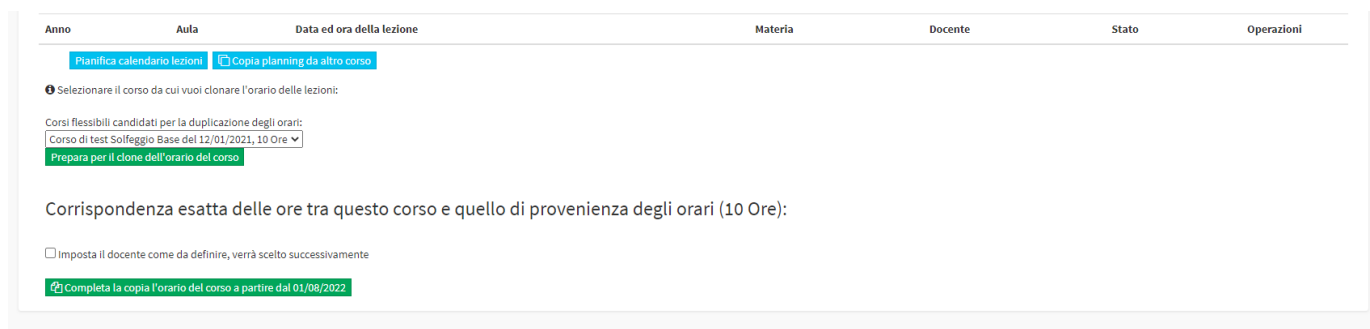
Comparirà un menu a tendina con tutti i corsi che rispecchiano le caratteristiche del corso che appena creato:



Selezionato il corso con la pianificazione da copiare comparirà il tasto **Prepara per il clone dell'orario del corso**:



Comparirà un'ulteriore finestra che confermerà che i corsi combaciano:



Se verrà selezionata la spunta su **Imposta il docente come da definire, verrà scelto successivamente**, le lezioni importate non avranno un Docente predefinito ma verrà scelto lezione per lezione.

E' possibile proseguire cliccando il tasto verde **Completa la copia l'orario del corso a partire dal...**

Verrà importata la pianificazione delle lezioni a partire dalla data di inizio corso impostata sul nuovo corso appena creato.

*NOTA: Il corso verrà clonato senza controlli sulle Festività, ogni correzione dovrà essere fatta a mano.*

Questa guida è tratta dalla [Wiki di ScuolaSemplice](#).

ScuolaSemplice è una soluzione [BLU CLOUD SRL](#) - P.IVA 02176700512 © 2017 Tutti i diritti riservati.